


Türverkleidung ausbauen,
siehe 51 41 000




Innenfolie teilweise abziehen.

Einbauhinweis:

Ggf. defekte Innenfolie ersetzen.



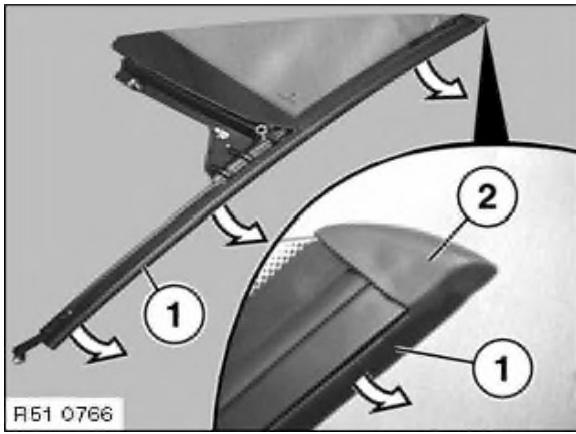
Schraube lösen.



Schrauben (1 ... 2) lösen und Türscheibe (3) vorsichtig nach
oben herausziehen.

Einbauhinweis:

Schraube (1) ist länger als die restlichen Schrauben.
Türfensterscheibe einstellen,
siehe unter 51 32 154



Nur Ersatz:

Ggf. Führungsgummi (1) abziehen.

Einbauhinweis:

Führungsgummi (1) ist im Bereich (2) verklebt.