


# z3-roadster-forum.de

## Persenning aus Stoff von Markulitos



Material:

- 4 x Tenax Knopf
- ca. 100 x 140 cm Stoff (fester Baumwollkörper)
- ca. 8 m Schrägband



So zum Schnittmuster:

-die letzten Seiten ausdrucken (Randlos drucken) und wie auf dem Bild mit Tesa zusammenkleben.

benötigt werden:

- Teil A (wird an der linken Kante gespiegelt =doppelte Größe)
- Teil B zwei mal
- und ein 10 cm breiter Streifen von "x bis x" Markierung an Teil 8 siehe roter Streifen

an den grünen Linien noch 1cm zugeben zum Nähen, das ist auch die Kante zum Verbinden von Teil A und B


an dem gestrichelten Linien hab ich nochmal abgenäht, da ich den Stoff doppelt genommen habe.



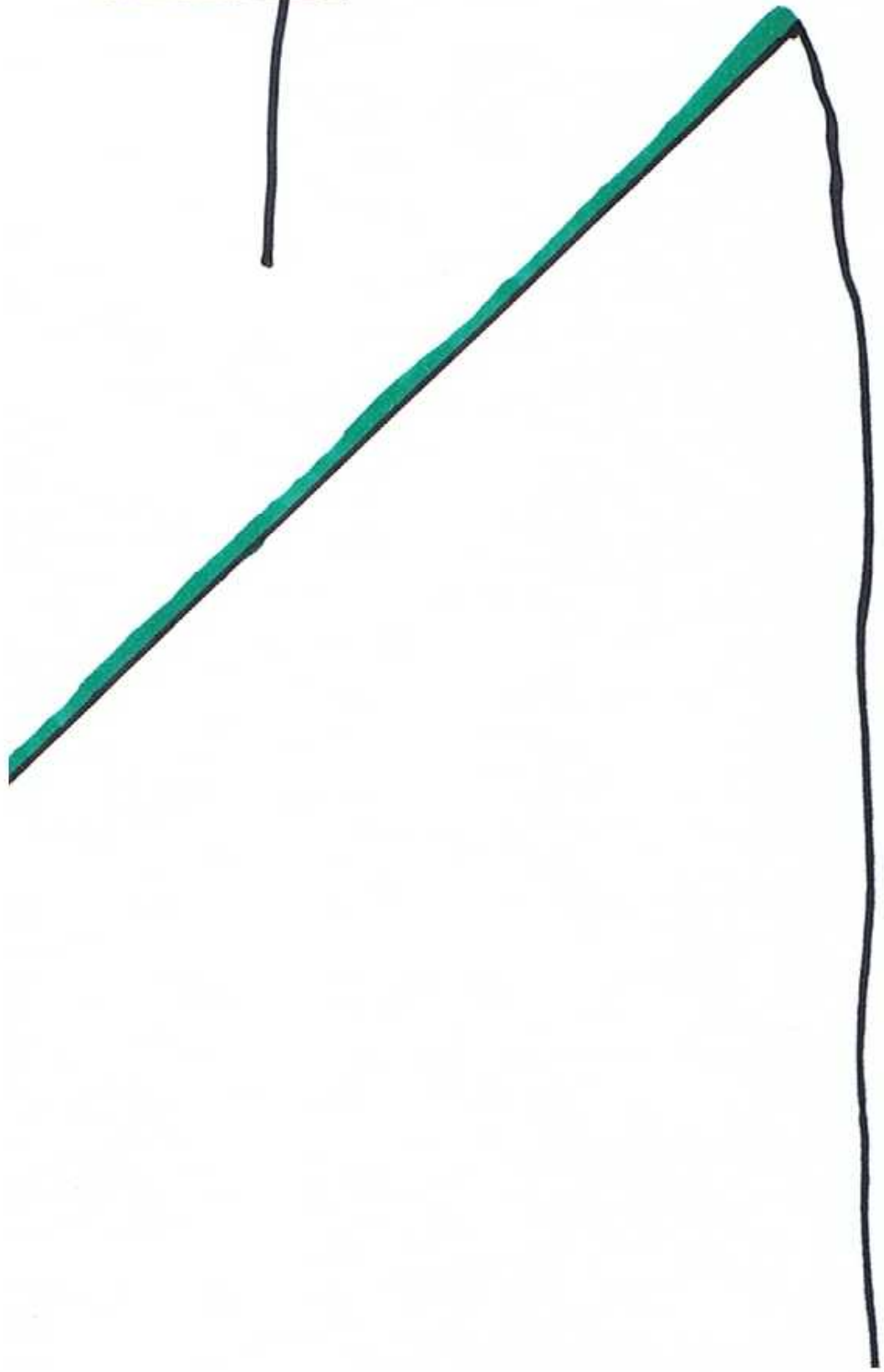
Teil A

1

2





4



5

6







Teil B



+ x