

**Merkwürdiges aus
der Welt
der Computer und
Programmierer**

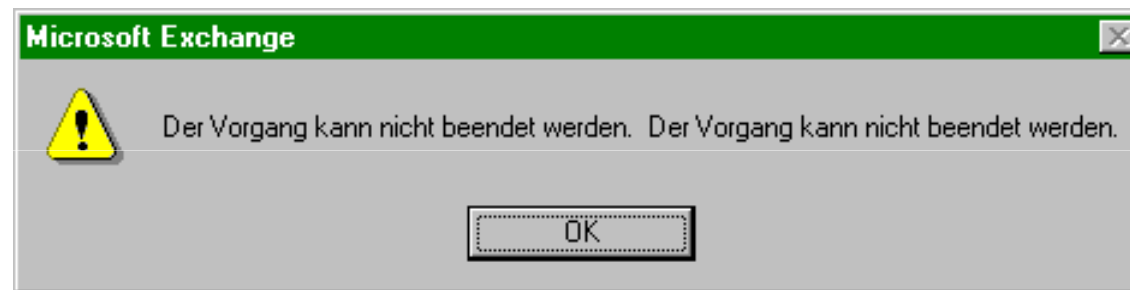
. . .



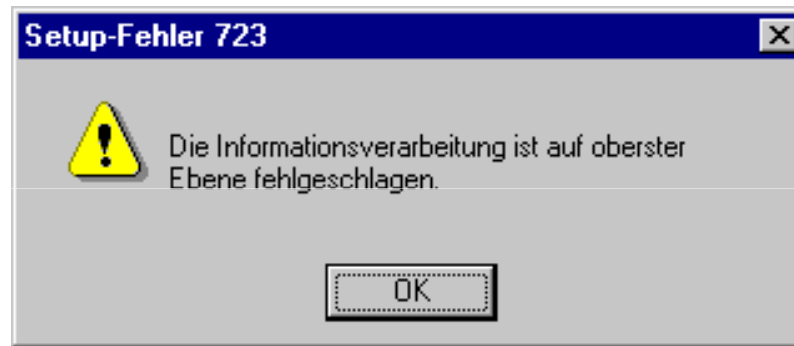
Aus dem Spiel „Creatures“

Wenn Philosophen programmieren

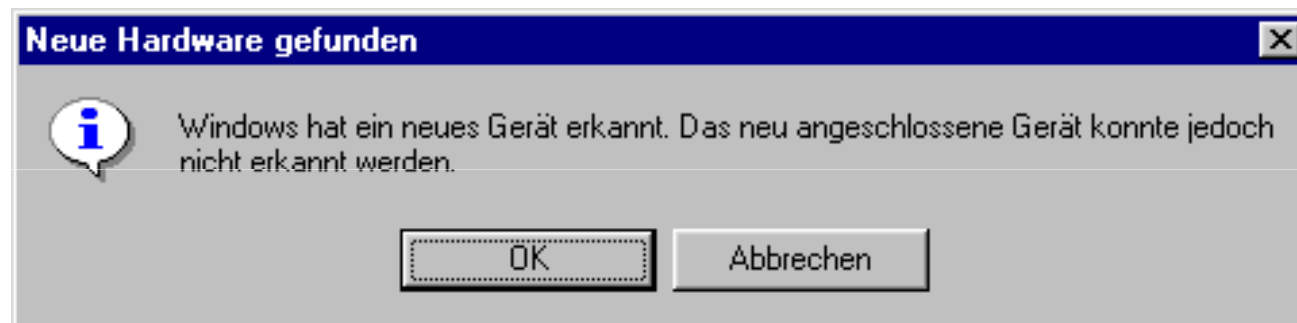




**Einige Fehler scheinen
offensichtlich zu sein.**



**Kleiner Trost: Wenigstens
passiert es nicht einfach irgendwo.**

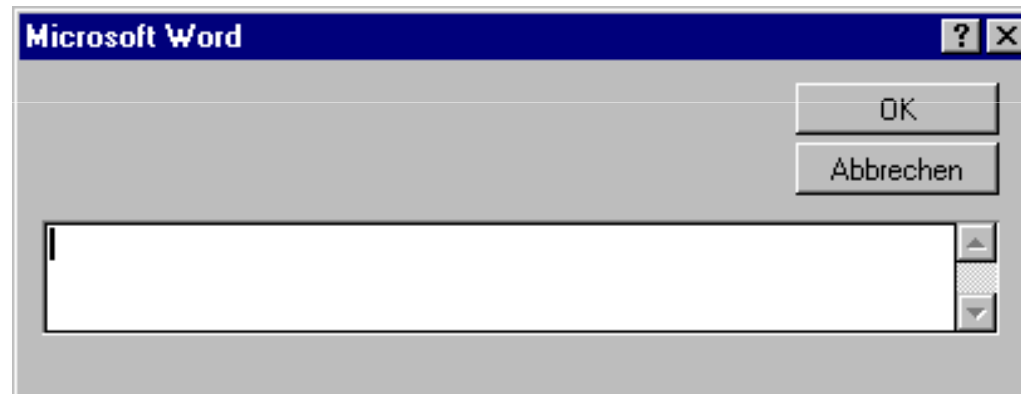


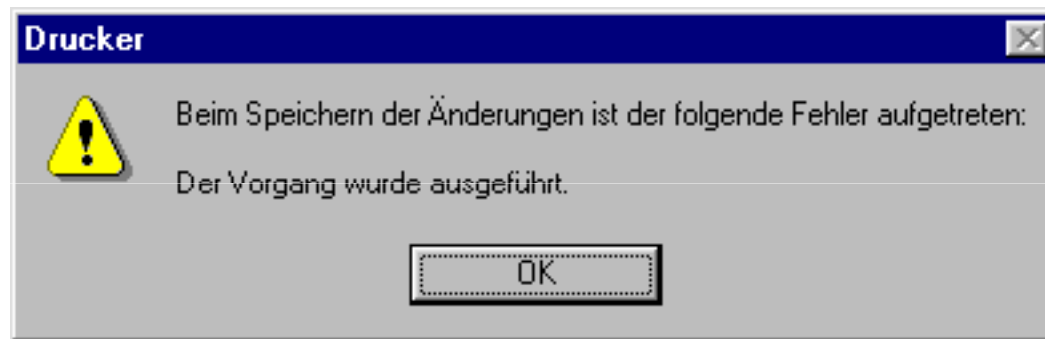
Plug & Play in Aktion: Ich weiß,
daß du da bist, aber ich kenn` dich nicht.



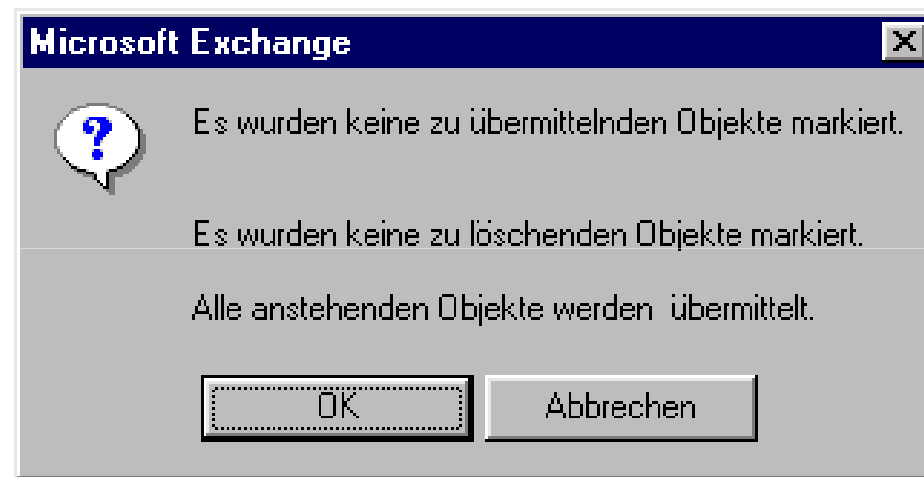
... der Programmierer Feierabend hat?

Microsoft hat endlich die Beschwerden über zu umfangreiche Programme ernst genommen und bringt das neue Office-Paket nun in einer stark vereinfachten Version auf den Markt.



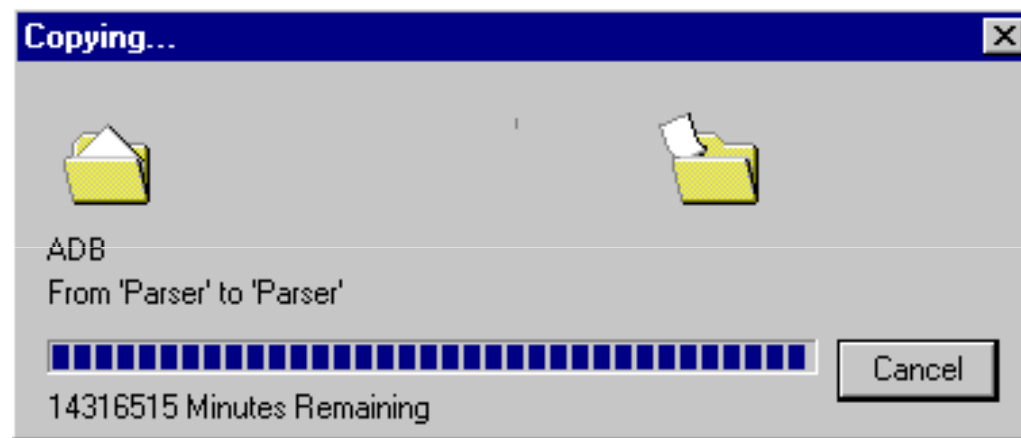


**Ein ausgeführter Vorgang.. Das
war natürlich nicht beabsichtigt.**



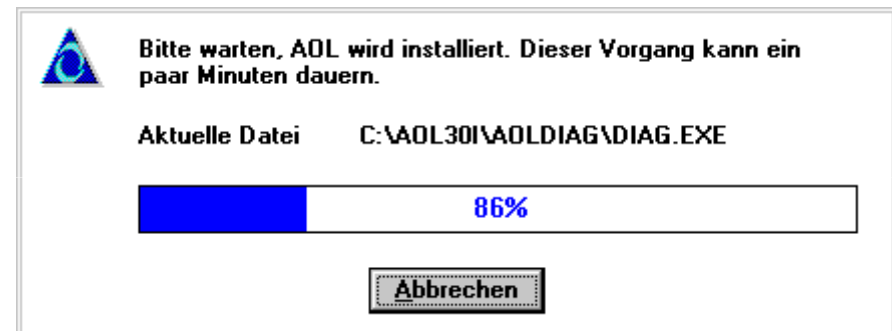
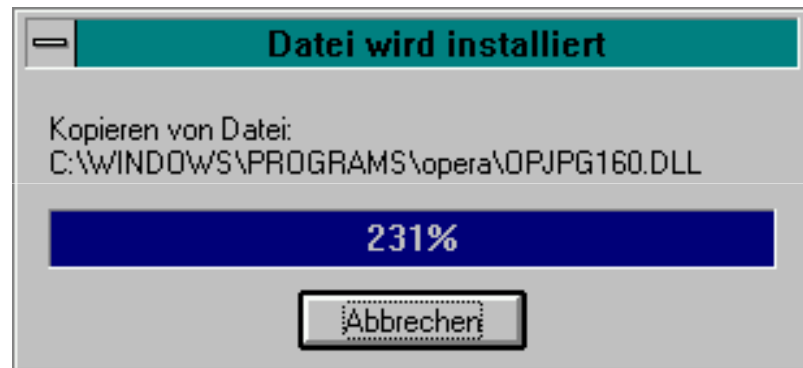
**Es gibt nichts zu tun – ich
fang schon mal an.**

27 Jahre, 87 Tage und 35 Minuten –



Genügend Zeit, um noch einmal
gründlich darüber nachzudenken, ob
man seine Daten wirklich kopieren
muss.

Zum Thema „Prozentrechnung“:





Was plant dieser Explorer?

Wer bezahlt diese Übersetzer?



Sie einbauen Delrina Delrina WinFax für einen (14,400 bps) fax/modem. Sicherstellen Betriebssicherheit wenn [faxes] bei dieser Geschwindigkeit senden, empfehlen wir den COMxFIFO unfähig machen, Ihren SYSTEM.INI einse (Für mehrre Auskunft, sehen den LESEN.MIR nach Installation datei, sind vollständig.)

Wünschen Sie, daß macht diese Änderung automatisch?



Dieses Programm stellt SCSI-Kennung gebrauchten auf Ihrer Anlage fest, und empfiehlt einen erhältlichen Kennung, anschließen ein NEUES Laufwerk. Keine Notwendigkeit starten dieses Programm, falls Sie neues Laufwerk nicht an schließen.



The image shows a Windows-style dialog box titled "DigAS - Löschabfrage". It has a blue title bar with a close button (X) in the top right corner. The dialog is divided into two main sections. The left section, labeled "Aktion:", contains four radio button options: "Anlöschen", "Anlöschen rückgängig", "Echt löschen", and "Nichts löschen". The "Nichts löschen" option is currently selected. The right section, labeled "Berechtigung:", contains two text input fields. The first field, labeled "Name:", contains the text "SYSOP". The second field, labeled "Passwort:", is empty. At the bottom of the dialog, there are two buttons: "OK" and "Abbruch".

DigAS - Löschabfrage

Aktion:

- ☐ Anlöschen
- ☐ Anlöschen rückgängig
- ☐ Echt löschen
- ☒ Nichts löschen

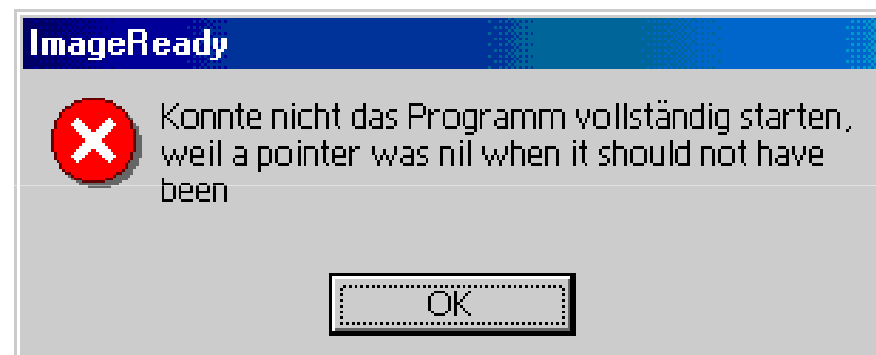
Berechtigung:

Name:
SYSOP

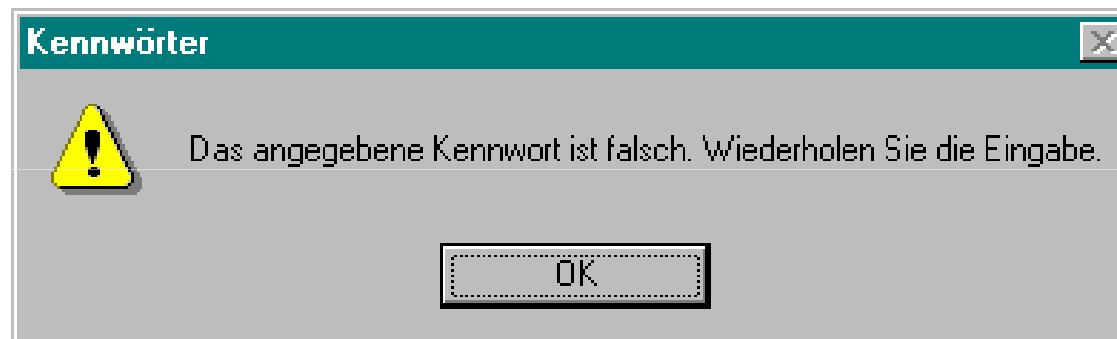
Passwort:

OK **Abbruch**

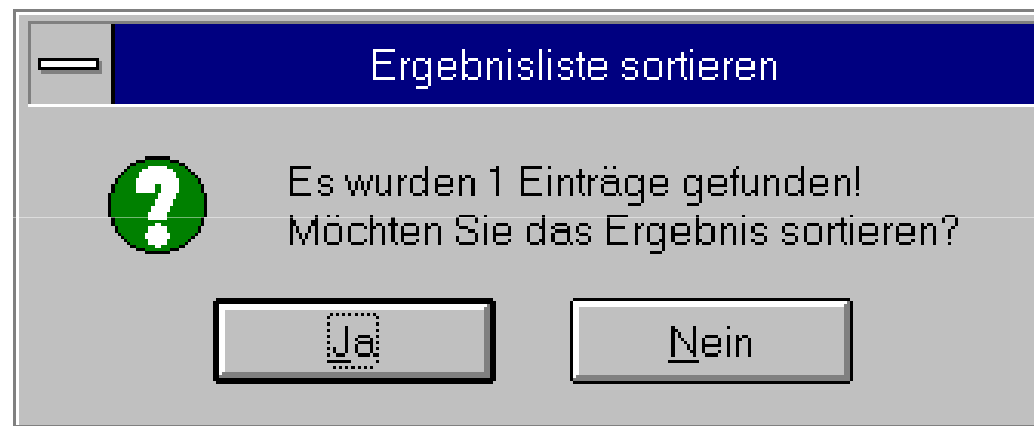
Echt löschen? Oder vielleicht
doch erst nur mal ein bißchen anlöschen?



Das macht sprachlos.



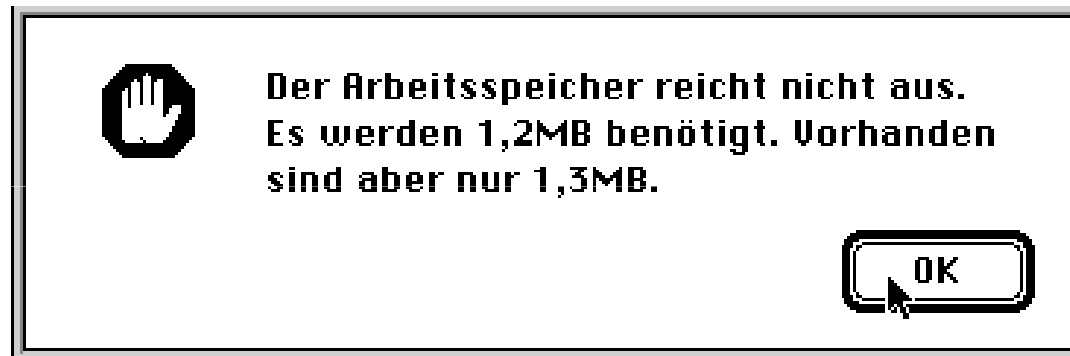
Wozu?



**Klar, wie soll man sich
sonst zurechtfinden?**



So kann man sich auch
ne Weile beschäftigen.



Das passiert, wenn Programmierer
in der Grundschule gefehlt haben.



**Richtig so! Irgendwann
muß ja auch mal Schluß sein.**

ENDE