

54 34 ...Hinweise für EH-Verdeck (Z3 roadster, M roadster)

Hinweis:

Alle Türfensterscheiben müssen etwas abgesenkt sein.



Achtung!

Bei Arbeiten am geöffneten Hydrauliksystem auf äußerste Sauberkeit achten, da schon kleinste Schmutzpartikel im Hydrauliksystem zu Funktionsstörungen führen können.

Funktionsbeschreibung (öffnen/schließen):




Die Betätigung des Verdecks ist nur möglich:

- bei stehendem Fahrzeug
- ab Zündschlossstellung "R" (Radiostellung)
- bei betätigtem Bremspedal
- bei (von Hand) entriegeltem und über Totpunkt gehobenem Verdeck (öffnen)
- bei abgebauter Persenning (schließen)
- solange der Bedienschalter in der Instrumententafel gedrückt wird



Verdeck-Notbetätigung:

[Gepäckraumverkleidung links](#) ausbauen.



Älteres Hydroaggregat :


Notventil (1) gegen den Uhrzeigersinn eine halbe Umdrehung öffnen (System wird drucklos).

Das Verdeck kann jetzt von Hand geschlossen und geöffnet werden.

Ölstand im Hydroaggregat prüfen:



- [Gepäckraumverkleidung links](#) ausbauen
- Verdeck (motorisch) einmal öffnen und wieder schließen, dadurch wird das System entlüftet
- Verdeck muss geschlossen sein



Älteres Hydroaggregat:

Der Ölstand muss im Bereich der Markierung (1) am Hydroaggregat (2) liegen.

Öl im Hydroaggregat nachfüllen:

- [Gepäckraumverkleidung links](#) ausbauen
- Verdeck (motorisch) einmal öffnen und wieder schließen, dadurch wird das System entlüftet
- Verdeck muss geschlossen sein
- Notventil gegen den Uhrzeigersinn eine halbe Umdrehung öffnen (System wird drucklos)




Einbauhinweis:

- Öleinfüllschraube und Dichtung erneuern

Anziehdrehmoment: [54 34 5A Z](#)

- Ölstand nach Befüllung nochmals prüfen (siehe Arbeitsschritt weiter oben)



Älteres Hydroaggregat:

- Öleinfüllschraube (2) lösen. Soviel Hydrauliköl (Bezugsnachweis BMW Teiledienst) nachfüllen, bis dieses im Bereich der Markierung (3) liegt
- Notventil (1) schließen.