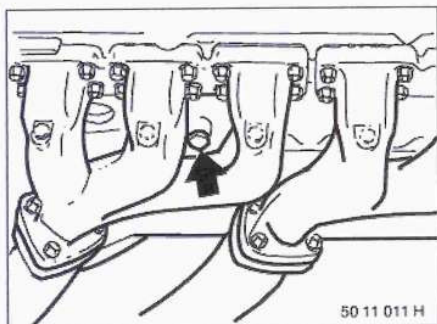


11 51 000

**Wasserpumpe aus- und einbauen /
ersetzen (M52 / S52 / M52TU / M54 / M56)**

Antriebsriemen für Generator abbauen.




Hinweis:

M52 / S52

Die Wasserablassschraube ist auf der Auslassseite zwischen Zylinder 4 und 5 im Motorblock (Bild).

M52TU / M54 / M56

Die Wasserablassschraube ist auf der Auslassseite am Zylinder 2 im Motorblock.



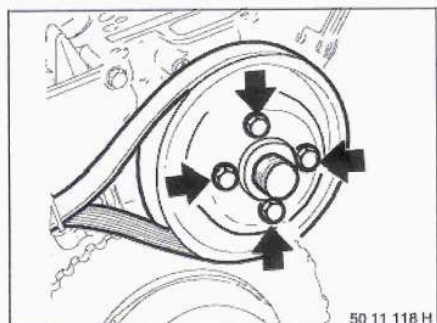
Kühlflüssigkeit ablassen und entsorgen.

Einbauhinweis:

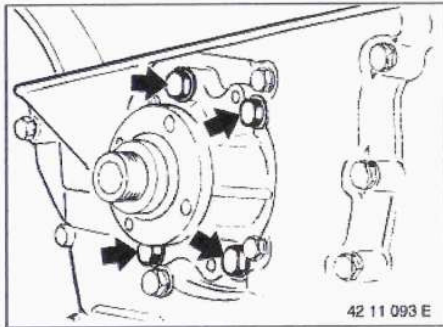
Dichtung erneuern.

Anziehdrehmoment 11 11 5AZ

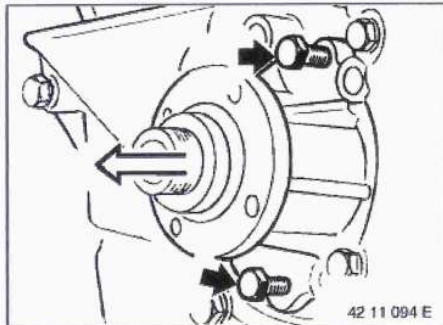
Kühlsystem entlüften und auf Wasserdichtheit prüfen.



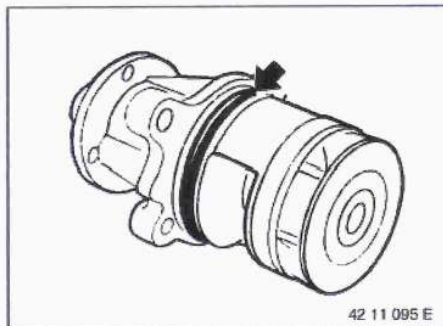
Riemenscheibe lösen.



Wasserpumpe lösen.



Zwei Schrauben (M 6) in die Gewinde der Wasserpumpe eindrehen und Wasserpumpe gleichmäßig aus dem Räderkasten ausdrücken.



Einbauhinweis:

O-Ring ersetzen und mit Kühlflüssigkeit als Gleitmittel bestreichen.