

REP-REP-RAE3663ROA-6325NEU Zusatz-Bremsleuchte aus- und einbauen/ ersetzen

Fgst-Nr: Fahrzeug: Z' / E36 / ROADST / M-ROADST / S50 / EUR / LL /
MECH / 1997 / 5


Systemversion: Datenversion: 3.45
1.1.7

63 25 000

**Zusatz-
Bremsleuchte
aus- und
einbauen/
ersetzen**


**Bis 04/99**

Heckklappe öffnen.
Abdeckung ausclipsen.




Stecker (1) abziehen, Schrauben (2)
lösen und Fassungsplatte ausclipsen

Schrauben (1) lösen und Rahmen an

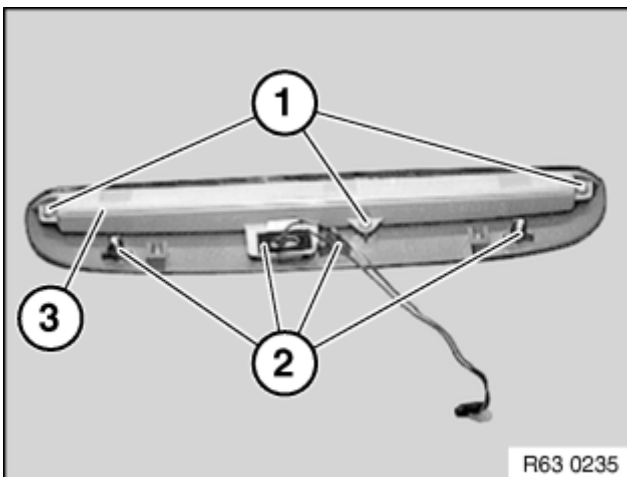


den Klammern (2) ausclipsen.
Bremsleuchte nach oben ausheben.



Ab 04/99

Heckklappe öffnen.
Abdeckungen (1) entfernen und Muttern lösen.
Abdeckung (2) entfernen und Steckverbindung trennen.
Zusatz-Bremsleuchte nach oben herausziehen.



Schrauben (1) lösen und Bremsleuchte (3) abnehmen.

Einbauhinweis:

Ggf. Dichtungen (2) erneuern.