

## Seitenwand hinten links abbauen

- 1.) Brüstung im Gepäckraum hinten links abbauen
  - Schraube in der Halterung für die Einrastung des Sichtschutzrollos (C-Säule) lösen
  - Brüstung nach innen ausclipsen
- 2.) Verkleidung für Türsäule links abbauen
  - Plastikabdeckung von der Sicherheitsgurtumlenkung lösen
  - Mutter lösen und die Gurtumlenkung nach unten ablegen
  - Verkleidung für Türsäule nach innen ausclipsen



Hier war die Umlenkung  
für den Sicherheitsgurt

- 3.) Ablagefach lockern (nicht ausbauen)

Das Ablagefach muss gelockert werden, damit die Ablagebox hinten ausgebaut werden kann.

  - Schaltknopf nach oben abziehen, Faltenbalk lösen
  - Faltenbalk Handbremse lösen



- Schrauben links und rechts zwischen den Sitzen lösen,  
Schraube im Ablagefach lösen



- Schrauben im Fußraum lösen (links + rechts)

- 4.) Sichtschutzrolle ausbauen
  - Abdeckung links und rechts nach oben ausclipsen
  - Muttern und Schrauben lösen
  - Rollo nach oben abnehmen
- 5.) Ablagebox hinten ausbauen
  - Alle Schrauben der Ablagebox und der Trennwand lösen
  - Die Schrauben unter der Abdeckung in der Ablagebox nicht vergessen ;-)
  - Ablagebox nach oben aus dem lockeren Ablagefach (Schritt 3) ausfädeln und abnehmen.
- 6.) Verkleidung Gepäckraumtrennwand links ausbauen
  - Schrauben unten (2) lösen
  - Schraube an der linken Seite (1) lösen
  - Trennwand herausnehmen
- 7.) Brüstung im Gepäckraum links abbauen
  - Schrauben lösen
  - Brüstung nach innen ausclipsen

Nachher:




8.) Verkleidung für Dachsäule hinten links abbauen

- Schrauben lösen
- Verkleidung nach innen ausclippen

9.) Plastikträger für Befestigung der Dachsäule und Brüstung ausbauen

- Schrauben lösen
- Plastikträger herausnehmen

Vorher:



Nachher:



10.) Rücklicht hinten links ausbauen

- Gepäckraum Abdeckung lösen
- Muttern lösen
- Steckverbindungen lösen
- Rücklicht nach außen abnehmen

11.) Gepäckraumboden ausbauen

12.) Radhausverkleidung links abbauen

- Bodenverkleidung (Plastikteil hintere linke Ecke) ausclippen und abnehmen
- Verzurröse an der Radhausverkleidung nach unten drücken, Blende verschieben und



Schrauben lösen

- Eine Schraube (Türe links) lösen und Spreiznieten lösen
- Radhausverkleidung nach innen abnehmen

Nachher:



13.) Rad hinten links abbauen

14.) Radhaus hinten links ausbauen

- Schrauben und Muttern lösen
- Radhaus nach innen abnehmen


15.) Blende B-Säule Abbauen

- Nach vorne ausclippen, abnehmen

Nachher:




- 16.) Abdeckblende am Einstieg vorn links abbauen  
- Clips lösen, Blende nach oben ausbauen
- 17.) Seitenwand hinten links ausbauen  
- 3 Schrauben hinter der Brüstung im Gepäckraum lösen



- Schrauben am Einstieg vorn links lösen






- Schrauben im Radkasten lösen



- Schrauben am linken Rücklicht lösen



- Seitenwand nach außen abnehmen

